

# UNIPULSE

ユニパルス株式会社

## 第34期 中間事業報告書



# 株主のみなさまへ

## ご挨拶

株主の皆様におかれましては、益々ご健勝のこととお慶び申し上げます。

第34期中間期(2001年10月1日～2002年3月31日)が終了いたしましたので、事業の概況をご報告いたします。併せまして、2002年9月期の業績予想を修正いたしましたので、ご説明申し上げます。

当中間期の業績につきましては、売上高1,630百万円(前年同期比16.7%減)、経常利益34百万円(同88.5%減)、中間純利益 2百万円(同 %)と期初に予定しておりました数字を達成することが出来ませんでした。近年は事業の拡大を目指して様々な事業を育成してまいりましたが、計画通りの売上を上げることができず、予想を裏切る形となってしまいました。上半期を終了いたしました時点で、残念ながら2001年10月31日に発表いたしました当期の予想数値、売上高4,210百万円、経常利益671百万円を下方修正し、売上高3,464百万円、経常利益 104百万円といたしました。長引く設備投資の悪化により基幹製品である計測機器等の需要が減少してしまったこと、予定しておりました案件が来期にずれ込んでしまったことおよび新規事業の立ち上げにともなう販管費が増加したことなどにより、市場に約束していた数字が守れなかった

ことを、経営の最高責任者として誠に遺憾に存じております。

このような事態に陥ってしまったことの原因と責任を明確にし、固定費も含めたコストダウン、製品開発力の強化および営業力の強化を図り早急に高収益体質を取り戻すことを最重要課題といたしまして、会社経営に取り組んでいく所存です。今回の業績修正を真摯な態度で受け止め、これを機に真の「新生ユニパルス」に生まれ変わります。

今後とも厳しいご指導ならびに暖かいご支援をたまわりますよう宜しくお願い申し上げます。



取締役社長  
吉本 喬美

# トピックス

## 東京本社オープン

2002年1月15日より本社を東京都中央区銀座7丁目に開設いたしました。経営企画、財務、経理などの本社機能を有するとともに、新たな営業の拠点として質・量ともに充実した営業活動を展開してまいります。

## 大阪支店オープン

2002年1月15日より大阪支店を大阪府中央区伏見町3丁目に開設いたしました。従来大阪営業所と梅田営業所を統合し、西日本地区の新たな営業・サービスの拠点として充実した営業活動を展開してまいります。

## 組織の再編

営業本部、技術本部、管理本部を新設し、より機能的な組織にするとともに、綿密な戦略の立案、実施、チェック、対策を行い、責任の明確化を図りました。また、総合的な財務戦略を遂行するために財務部を新設いたしました。

## 新人事制度の導入

2002年4月1日より新人事制度を導入いたしました。社員の労働意欲を増大させることを目的に、より業績重視の処遇体系となり、会社への貢献度の大小で公平なる評価を行う事により活性化を図ります。



東京本社



大阪支店

## ウェイング・FA

これまでの当社の中核をなしてきた基幹製品です。ウェイング・コントローラはペットボトル等への飲料の充填、袋物への粉末の充填など、様々な充填機に使われております。また、デジタル指示計などのFA製品は、自動車や精密機器などの工場での力の計測等に活躍しております。重量・力の計測による様々な機械の制御はユニパルスが開拓してきた得意分野です。



デジタル指示計  
F395



オールインワンタイプ  
ウェイングコントローラ  
F805



ロードセル指示計  
F600



デジタル指示計  
F370 & 371

## ロジスティクス CMS(カート・マネジメント・システム)

今、メーカー、サプライヤー、小売りを問わずSCM(サプライチェーンマネジメント)が進む中、高精度、低コスト、フレキシブルな拡張性を物流センターに提供する高性能な仕分けシステム(誤差率1/100,000以下)です。今後はよりグローバルな視点でロジスティクスの展開をはかります。



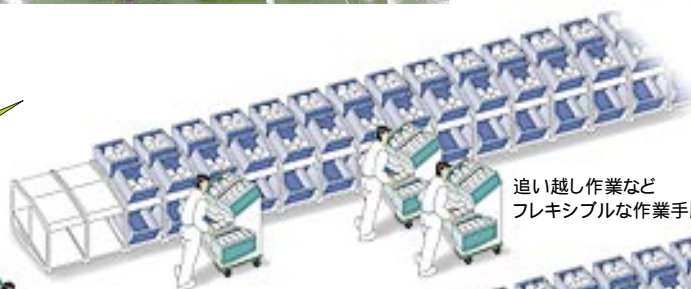
無線送信による  
作業手順の指示



入荷検品  
商品マスタ作成



仕分け位置・個数  
を自動検出



追い越し作業など  
フレキシブルな作業手順



手仕分けによる  
美しい荷姿

ホストPCとの対話形式による高精度な仕分け

## セキュリティ SAS(物品監視システム)

### ソースタギング手法による防犯スタンダード

換金目的などによる不正行為がどんどん悪質化している現在、被害は小売店にとっては死活問題となっています。ユニパルスの目指すソースタギングはメーカー、小売店が一体となった新しい防犯システムを提案しています。メーカーが商品の製造工程でタグを取り付けることにより、小売店での作業・コストが軽減されるという、従来には無かった新しい防犯システムの概念です。日本チェーンドラッグストア協会から高い評価を受け、全国のドラッグストアや書店で活躍しております。



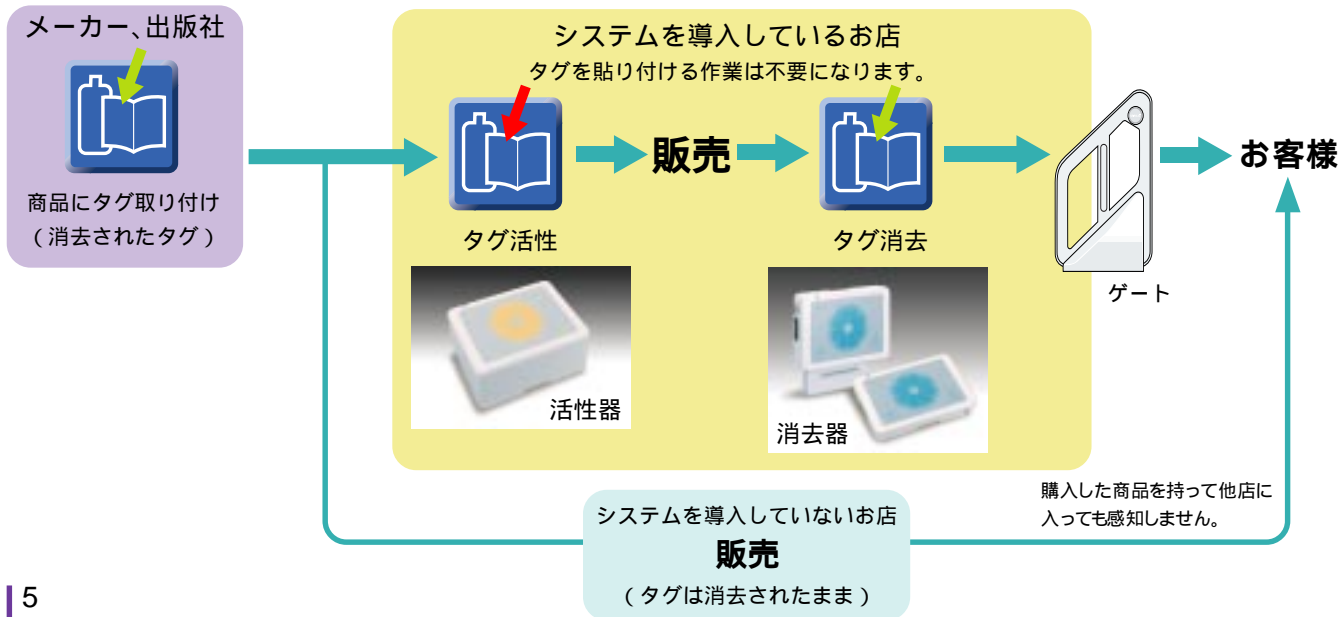
書店導入例



ドラッグストア導入例



レジカウンター/消去器



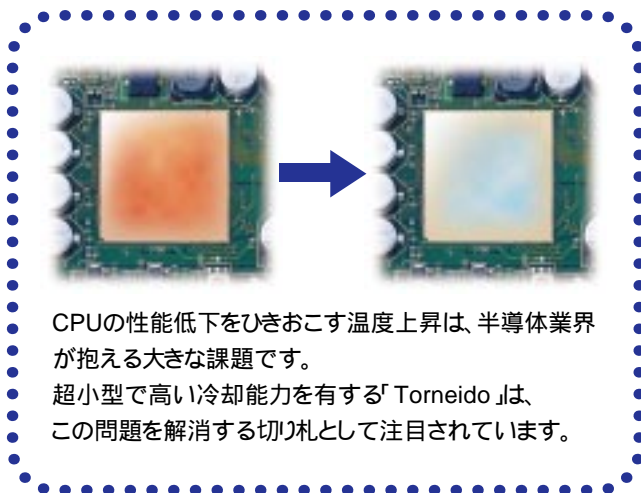
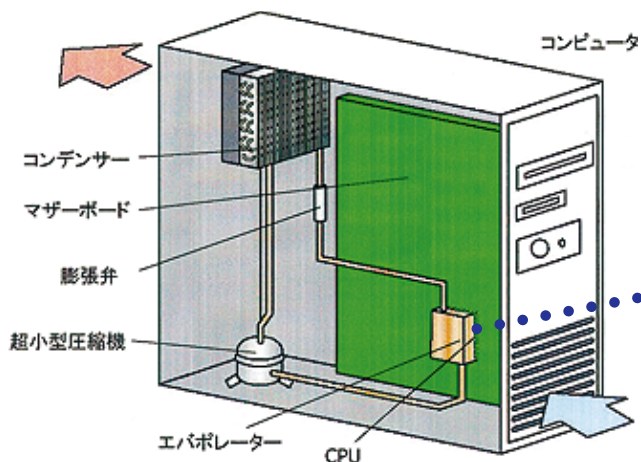
## 冷却システム

### コンピュータにかかすことのできない冷却システム「Torneido」

コンピュータやインバーターなどのハイテク電子機器の発熱を取り除く、超小型の冷却装置で従来のファン方式、ヒートパイプ方式に比べ周囲温度に影響されにくく、高い冷却能力が得られる画期的なものです。社長直属のトルネード事業部として事業展開を進めております。



大幅な小型化を実現した「Torneido」



## 当中間期の業績

ウェイング、FAは、設備投資の悪化による産業用計測器などの需要の減少、ロジスティックは、CMS大型案件が下半期にずれ込む、営業力の強化を図るための人員増、東京本社・大阪支店開設による販管費の増加などの要因で、売上高は1,630百万円(前年同期比16.7%減)、経常利益34百万円(同88.5%減)、中間純利益 2百万円(同-%)となり、予定の売上、利益は未達成となりました。

## 通期の業績予想

通期の経済見通しといたしまして、景気は当面停滞を続け、引き続き設備投資意欲も減少するようと思われます。このような中で、当社も全般的に厳しい状況が続くと予想されます。今後は営業力の更なる強化、新規事業の開発速度を上げるとともに、効率的な事業運営に努め収益力の強化を図ってまいります。通期の見通しにつきましては売上高3,364百万円、経常利益 104百万円、当期純利益 112百万円を見込んでおります。

## 中期的な経営戦略

当社基幹事業のウェイング・FA事業は、現時点で売上の50%を担っております。景気の低迷・設備投資の冷え込みなどによる受注の減少が続いておりますが、営業戦略の見直し、市場動向の再調査を行い、每期10%程度の売上増を目指しております。ロジスティクス事業では、CMS(カート・マネージメント・システム)が、新しい展開を見せ始めました。計測技術を応用した仕分け装置を、今まで1社のみへの開発・販売としておりましたが、衣料品等の仕分け装置の需要が見込まれ、今後は他社向けの開発・販売も展開してまいります。中期経営計画上では、さほど大きな伸びを計画しておりませんでした。今後は中核を担う事業へと期待しております。平成13年度はセキュリティ事業の中心となるSAS(物品監視システム)の立上げの期となりました。今後は本社・大阪支店に営業担当者を増加したことにより、本格的にドラッグストア、書店を中心に販売の強化に努めます。情報通信事業においては、ブロードバンドを視野に入れた新規事業を展開いたします。メディアプロセッサやDSLなどソリューションを中心に事業を立上げ、次世代の当社の中心となる事業を発掘できればと考えております。またTorneido事業は平成14年9月期から300百万円の売上を計画しておりましたが、市場に出すタイミングを考え、当期売上に計上いたしておりません。しかし、これから当社が大きな期待を持つ事業でありますので、当期より事業部として独立させ、社長兼任の事業部長を中心に人材の補強を図り、事業展開を早めてまいります。

## 製品別売上高明細表

単位:千円

| 品目  |                | 当中間期<br>自平成13年10月1日<br>至平成14年3月31日 |                  | 前中間期<br>自平成12年10月1日<br>至平成13年3月31日 |                  | 比較増減<br>金額            | 前事業年度<br>自平成12年10月1日<br>至平成13年9月30日 |                  |
|-----|----------------|------------------------------------|------------------|------------------------------------|------------------|-----------------------|-------------------------------------|------------------|
|     |                | 金額                                 | 構成比(%)           | 金額                                 | 構成比(%)           |                       | 金額                                  | 金額               |
| 製品  | ウェイング          | 418,906                            | 25.7             | 462,769                            | 23.6             | 43,862                | 921,510                             | 24.5             |
|     | ファクトリーオートメーション | 448,377                            | 27.5             | 497,942                            | 25.4             | 49,565                | 943,489                             | 25.1             |
|     | 環境             | 92,279                             | 5.7              | 85,470                             | 4.4              | 6,809                 | 141,784                             | 3.8              |
|     | ロジスティクス        | 171,835                            | 10.5             | 572,773                            | 29.3             | 400,937               | 847,475                             | 22.5             |
|     | セキュリティ         | 223,318                            | 13.7             | 71,511                             | 3.7              | 151,807               | 370,455                             | 9.8              |
|     | 情報・通信          | 37,906                             | 2.3              | 86,667                             | 4.4              | 48,761                | 152,876                             | 4.1              |
|     | その他の電子機器       | 106,105                            | 6.5              | 55,310                             | 2.8              | 50,795                | 151,129                             | 4.0              |
|     | 製品計            | 1,498,728                          | 91.9             | 1,832,445                          | 93.6             | 333,716               | 3,528,721                           | 93.8             |
| 商品  | ロードセル等         | 131,793                            | 8.1              | 124,972                            | 6.4              | 6,821                 | 235,084                             | 6.2              |
| 合 計 |                | ( 92,362 )<br>1,630,522            | ( 5.7 )<br>100.0 | ( 56,378 )<br>1,957,417            | ( 2.9 )<br>100.0 | ( 35,983 )<br>326,894 | ( 127,231 )<br>3,763,805            | ( 3.4 )<br>100.0 |

上記の金額には消費税等は含まれておりません。 上欄( )内数値は輸出金額であり内数で示しております。

# 貸借対照表

## 資産の部

単位:千円

| 科目                | 期別 | 当中間期末<br>平成14年3月31日現在 |              | 前中間期末<br>平成13年3月31日現在 |              | 比較増減<br>金額       | 前事業年度末<br>平成13年9月30日現在 |              |
|-------------------|----|-----------------------|--------------|-----------------------|--------------|------------------|------------------------|--------------|
|                   |    | 金額                    | 構成比(%)       | 金額                    | 構成比(%)       |                  | 金額                     | 構成比(%)       |
| <b>流動資産</b>       |    | <b>3,883,326</b>      | <b>48.5</b>  | <b>3,302,375</b>      | <b>50.5</b>  | <b>580,950</b>   | <b>3,907,332</b>       | <b>48.6</b>  |
| 現金及び預金            |    | 615,419               |              | 675,094               |              | 59,675           | 634,842                |              |
| 受取手形              |    | 477,847               |              | 182,823               |              | 295,024          | 463,458                |              |
| 売掛金               |    | 621,596               |              | 933,467               |              | 311,871          | 765,286                |              |
| 有価証券              |    |                       |              |                       |              |                  | 50,000                 |              |
| たな卸資産             |    | 2,122,088             |              | 1,461,856             |              | 660,234          | 1,946,541              |              |
| 繰延税金資産            |    | 27,320                |              | 28,949                |              | 1,628            | 38,077                 |              |
| その他               |    | 24,541                |              | 31,757                |              | 7,216            | 14,633                 |              |
| 貸倒引当金             |    | 5,488                 |              | 11,574                |              | 6,085            | 5,509                  |              |
| <b>固定資産</b>       |    | <b>4,118,610</b>      | <b>51.5</b>  | <b>3,236,446</b>      | <b>49.5</b>  | <b>882,163</b>   | <b>4,137,587</b>       | <b>51.4</b>  |
| <b>有形固定資産合計</b>   |    | <b>2,424,965</b>      | <b>30.3</b>  | <b>2,584,752</b>      | <b>39.5</b>  | <b>159,787</b>   | <b>2,396,817</b>       | <b>29.8</b>  |
| 建物                |    | 930,767               |              | 954,760               |              | 23,993           | 928,294                |              |
| 土地                |    | 1,265,095             |              | 1,420,124             |              | 155,028          | 1,265,095              |              |
| その他               |    | 229,102               |              | 209,867               |              | 19,235           | 203,427                |              |
| 無形固定資産            |    | <b>20,837</b>         | <b>0.3</b>   | <b>26,855</b>         | <b>0.4</b>   | <b>6,017</b>     | <b>23,746</b>          | <b>0.3</b>   |
| <b>投資その他の資産合計</b> |    | <b>1,672,806</b>      | <b>20.9</b>  | <b>624,838</b>        | <b>9.6</b>   | <b>1,047,968</b> | <b>1,717,023</b>       | <b>21.3</b>  |
| 投資有価証券            |    | 1,050,155             |              |                       |              | 1,050,155        | 1,135,314              |              |
| 繰延税金資産            |    | 331,300               |              | 228,419               |              | 102,880          | 339,290                |              |
| その他               |    | 291,353               |              | 396,419               |              | 105,066          | 242,418                |              |
| 貸倒引当金             |    | 1                     |              |                       |              | 1                |                        |              |
| <b>資産合計</b>       |    | <b>8,001,936</b>      | <b>100.0</b> | <b>6,538,822</b>      | <b>100.0</b> | <b>1,463,113</b> | <b>8,044,919</b>       | <b>100.0</b> |

## 負債の部

単位:千円

| 科目           | 当中間期末<br>平成14年3月31日現在 |             | 前中間期末<br>平成13年3月31日現在 |             | 比較増減<br>金額     | 前事業年度末<br>平成13年9月30日現在 |             |
|--------------|-----------------------|-------------|-----------------------|-------------|----------------|------------------------|-------------|
|              | 金額                    | 構成比(%)      | 金額                    | 構成比(%)      |                | 金額                     | 構成比(%)      |
| <b>流動負債</b>  | <b>1,646,692</b>      | <b>20.6</b> | <b>1,944,741</b>      | <b>29.8</b> | <b>298,048</b> | <b>1,705,906</b>       | <b>21.2</b> |
| 支払手形         | 608,472               |             | 574,830               |             | 33,642         | 812,849                |             |
| 買掛金          | 99,887                |             | 149,377               |             | 49,490         | 121,378                |             |
| 短期借入金        | 486,000               |             | 583,000               |             | 97,000         | 170,000                |             |
| 1年内返済予定長期借入金 | 251,013               |             | 232,299               |             | 18,714         | 189,799                |             |
| 未払法人税等       | 6,700                 |             | 144,258               |             | 137,558        | 218,257                |             |
| 賞与引当金        | 99,978                |             | 88,223                |             | 11,754         | 100,358                |             |
| 匿名組合債務       |                       |             | 69,792                |             | 69,792         |                        |             |
| その他          | 94,641                |             | 102,959               |             | 8,318          | 93,264                 |             |
| <b>固定負債</b>  | <b>989,988</b>        | <b>12.4</b> | <b>1,015,782</b>      | <b>15.5</b> | <b>25,794</b>  | <b>971,079</b>         | <b>12.1</b> |
| 長期借入金        | 617,573               |             | 694,580               |             | 77,007         | 596,938                |             |
| 退職給付引当金      |                       |             | 7,076                 |             | 7,076          | 8,686                  |             |
| 役員退職慰労引当金    | 329,606               |             | 314,126               |             | 15,480         | 321,890                |             |
| その他          | 42,809                |             |                       |             | 42,809         | 43,565                 |             |
| <b>負債合計</b>  | <b>2,636,681</b>      | <b>33.0</b> | <b>2,960,524</b>      | <b>45.3</b> | <b>323,842</b> | <b>2,676,986</b>       | <b>33.3</b> |

## 資本の部

|              |                  |             |                  |             |                  |                  |             |
|--------------|------------------|-------------|------------------|-------------|------------------|------------------|-------------|
| 資本金          | 1,731,575        | 21.6        | 840,027          | 12.8        | 891,547          | 1,695,770        | 21.1        |
| 資本準備金        | 1,731,475        | 21.6        | 840,427          | 12.8        | 891,047          | 1,695,670        | 21.1        |
| 利益準備金        | 60,922           | 0.8         | 50,922           | 0.8         | 10,000           | 50,922           | 0.6         |
| その他の剰余金      | 2,002,299        | 25.0        | 1,879,517        | 28.8        | 122,782          | 2,112,699        | 26.3        |
| 任意積立金        | 1,776,400        |             | 1,526,400        |             | 250,000          | 1,526,400        |             |
| 中間(当期)末処分利益  | 225,899          |             | 353,117          |             | 127,217          | 586,299          |             |
| その他有価証券評価差額金 | 161,016          | 2.0         | 32,596           | 0.5         | 128,420          | 187,128          | 2.3         |
| <b>資本合計</b>  | <b>5,365,254</b> | <b>67.0</b> | <b>3,578,298</b> | <b>54.7</b> | <b>1,786,956</b> | <b>5,367,933</b> | <b>66.7</b> |

|                |                  |              |                  |              |                  |                  |              |
|----------------|------------------|--------------|------------------|--------------|------------------|------------------|--------------|
| <b>負債・資本合計</b> | <b>8,001,936</b> | <b>100.0</b> | <b>6,538,822</b> | <b>100.0</b> | <b>1,463,113</b> | <b>8,044,919</b> | <b>100.0</b> |
|----------------|------------------|--------------|------------------|--------------|------------------|------------------|--------------|

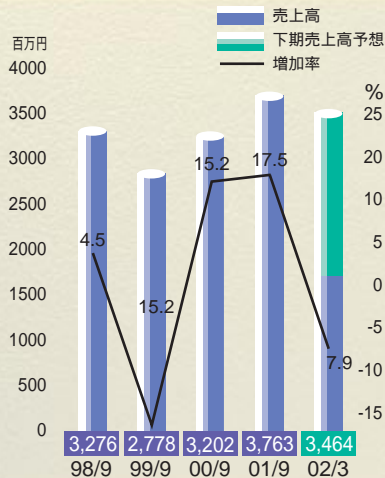
# 損益計算書

単位:千円

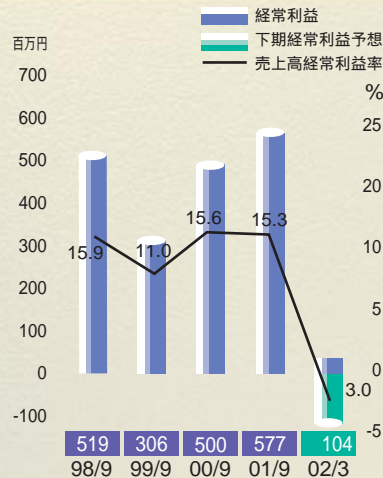
| 科目           |             | 期別             | 当中間会計期間<br>自平成13年10月1日<br>至平成14年3月31日 |                | 前中間会計期間<br>自平成12年10月1日<br>至平成13年3月31日 |                | 比較増減           | 前事業年度<br>自平成12年10月1日<br>至平成13年9月30日 |             |
|--------------|-------------|----------------|---------------------------------------|----------------|---------------------------------------|----------------|----------------|-------------------------------------|-------------|
|              |             |                | 金額                                    | 構成比(%)         | 金額                                    | 構成比(%)         |                | 金額                                  | 金額          |
| 経常損益<br>の部   | 営業損益<br>の部  | 売上高            | 1,630,522                             | 100.0          | 1,957,417                             | 100.0          | 326,894        | 3,763,805                           | 100.0       |
|              |             | 売上原価           | 1,076,678                             | 66.0           | 1,211,094                             | 61.9           | 134,415        | 2,215,497                           | 58.9        |
|              |             | 売上総利益          | <b>553,843</b>                        | <b>34.0</b>    | <b>746,322</b>                        | <b>38.1</b>    | <b>192,479</b> | <b>1,548,308</b>                    | <b>41.1</b> |
|              |             | 販売費及び一般管理費     | 509,615                               | 31.3           | 428,806                               | 21.9           | 80,809         | 936,882                             | 24.9        |
|              |             | 営業利益           | <b>44,228</b>                         | <b>2.7</b>     | <b>317,516</b>                        | <b>16.2</b>    | <b>273,287</b> | <b>611,425</b>                      | <b>16.2</b> |
|              | 営業外損益<br>の部 | 営業外収益          | <b>5,927</b>                          | <b>0.4</b>     | <b>3,710</b>                          | <b>0.2</b>     | <b>2,217</b>   | <b>8,332</b>                        | <b>0.2</b>  |
|              |             | 営業外費用          | <b>15,401</b>                         | <b>0.9</b>     | <b>18,978</b>                         | <b>1.0</b>     | <b>3,577</b>   | <b>42,080</b>                       | <b>1.1</b>  |
| 経常利益         |             | <b>34,754</b>  | <b>2.2</b>                            | <b>302,247</b> | <b>15.4</b>                           | <b>267,493</b> | <b>577,677</b> | <b>15.3</b>                         |             |
| 特別損益<br>の部   | 特別利益        | <b>1,585</b>   | <b>0.1</b>                            | <b>22,186</b>  | <b>1.1</b>                            | <b>20,601</b>  | <b>171,636</b> | <b>4.6</b>                          |             |
|              | 特別損失        | <b>31,806</b>  | <b>2.0</b>                            | <b>144,074</b> | <b>7.3</b>                            | <b>112,268</b> | <b>147,024</b> | <b>3.9</b>                          |             |
| 税引前中間(当期)純利益 |             | <b>4,533</b>   | <b>0.3</b>                            | <b>180,359</b> | <b>9.2</b>                            | <b>175,826</b> | <b>602,286</b> | <b>16.0</b>                         |             |
| 法人税、住民税及び事業税 |             | 6,784          | 0.4                                   | 146,859        | 7.5                                   | 140,075        | 344,853        | 9.2                                 |             |
| 法人税等調整額      |             | 39             | 0.0                                   | 63,810         | 3.3                                   | 63,849         | 73,057         | 2.0                                 |             |
| 中間(当期)純利益    |             | <b>2,290</b>   | <b>0.1</b>                            | <b>97,310</b>  | <b>5.0</b>                            | <b>99,601</b>  | <b>330,492</b> | <b>8.8</b>                          |             |
| 前期繰越利益       |             | <b>228,190</b> |                                       | <b>255,806</b> |                                       | <b>27,616</b>  | <b>255,806</b> |                                     |             |
| 中間(当期)末処分利益  |             | <b>225,899</b> |                                       | <b>353,117</b> |                                       | <b>127,217</b> | <b>586,299</b> |                                     |             |

# 業績の推移

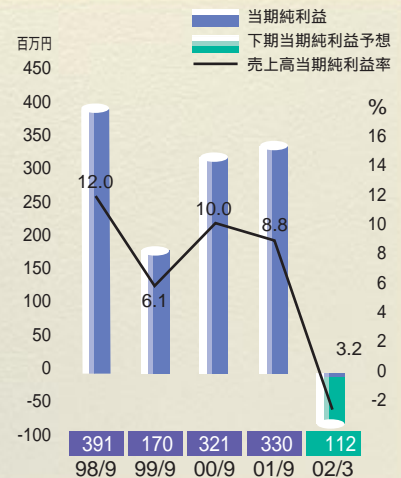
## 売上高 / 増加率



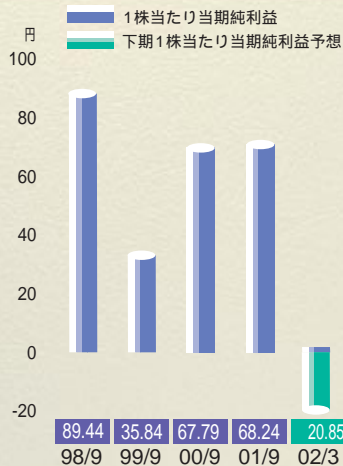
## 経常利益 / 売上高経常利益率



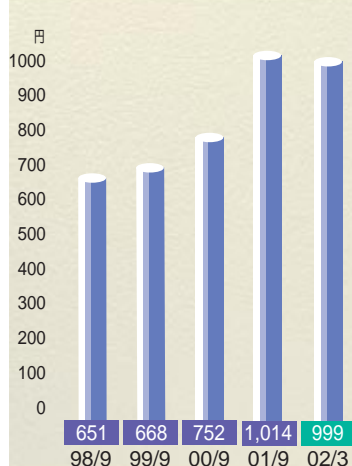
## 当期純利益 / 売上高当期純利益率



## 1株当たり当期純利益



## 1株当たり株主資本



## 株価の推移



# 株式の状況 / 会社概要

会社が発行する株式の総数... 17,000,000株  
発行済株式の総数..... 5,370,500株  
株主数..... 4,425名

## 大株主

2002年3月31日現在

| 株主名                          | 持株数(千株) | 持株比率(%) |
|------------------------------|---------|---------|
| 吉本喬美                         | 1,222   | 22.75   |
| 第一生命保険                       | 175     | 3.25    |
| 社員持株会                        | 171     | 3.19    |
| UFJ信託銀行                      | 169     | 3.14    |
| 住友生命保険                       | 141     | 2.63    |
| 星 竹夫                         | 134     | 2.49    |
| 三井住友銀行                       | 124     | 2.30    |
| 富士銀行                         | 124     | 2.30    |
| 日本生命保険                       | 100     | 1.86    |
| カステポソリートラントカンパニー・ジャスデックアカウント | 80      | 1.48    |

## 株式の分布状況

| 株主     | 株主数(名) | 株主数比率(%) | 持株数       | 持株比率(%) |
|--------|--------|----------|-----------|---------|
| 金融機関   | 26     | 0.59     | 1,213,300 | 22.59   |
| その他の法人 | 83     | 1.87     | 271,700   | 5.06    |
| 外国法人   | 11     | 0.25     | 235,600   | 4.39    |
| 個人・その他 | 4,032  | 97.29    | 3,649,900 | 67.96   |

## 株主メモ

決算期 9月30日  
定時株主総会 12月中  
名義書換 代理人 UFJ信託銀行株式会社  
同取扱場所 UFJ信託銀行株式会社 証券代行部  
同取次所 UFJ信託銀行株式会社 全国各支店  
名義書換手数料 無料  
新券交付手数料 無料  
1単位の株式数 100株  
公告掲載新聞 日本経済新聞

## 会社概要

会社名 ユニパルス株式会社  
英訳名 UNIPULSE CORPORATION  
設立 1970年4月  
代表者 取締役社長 吉本喬美  
資本金 1,731,575,100円  
社員数 175名(2002年5月1日現在)  
事業内容 エレクトロニクス機器の研究開発型メーカー  
取引銀行 三井住友銀行、みずほ銀行、東京三菱銀行、UFJ銀行、UFJ信託銀行

## 事業所

本社 / 中央区銀座7-16-3 日鐵木挽ビル  
〒104-0061 Phone 03-5148-3000 Fax 03-5148-3001  
技術センター / 越谷市千間台西1-3  
〒343-0041 Phone 048-977-1111 Fax 048-976-5200  
トクネード事業部 / 中央区銀座1-9-12 銀座室町ビル  
〒104-0061 Phone 03-3538-7171 Fax 03-3538-7100  
名古屋営業所 / 名古屋市北区清水5-5-3 名北黒川ビル  
〒462-0844 Phone 052-912-8677 Fax 052-915-8537  
大阪支店 / 大阪市中央区伏見町3-3-8 科研大阪ビル  
〒541-0044 Phone 06-6221-2711 Fax 06-6221-2701  
広島営業所 / 広島市中区舟入本町9-20 舟入レイクビル  
〒730-0843 Phone 082-295-0771 Fax 082-295-8948  
福岡営業所 / 福岡市博多区綱場町1-16 多田ビル  
〒812-0024 Phone 092-283-9345 Fax 092-283-9346

## 役員

取締役社長 吉本喬美 監査役(常勤) 小原正一  
常務取締役 星 竹夫 監査役 藤井幸弘  
取締役 加藤嘉一 監査役 山本清次

## 掲載記事抜粋

文化通信新聞 平成14年2月25日号

### 万引防止にシリコンタグ付き磁気ワイヤ バーコードの代替も可能

万引防止用機器開発に積極的なユニパルスはこのほど、電波式で読み取り書き込みが併用できるシリコンタグ付き磁性ワイヤを開発、実用化に向けてテストしていく。……

読売新聞 平成14年4月28日号

### 万引き防止に新システム、300店でテスト重ね 硬い金属のゆがみ量で、重さや力を瞬時に計る「ロードセル指示計」 では、国内トップクラス。今回、万引き防止の新システムを開発……

ドラッグストアショー2002 出展 平成14年2月15日～17日



## 掲載広告抜粋

力の变化は見える。  
ユニパルスの見えるシリコン

ロードセル指示計ラインナップ  
平成14年1月

万引防止の切札!

SAS  
Silicon Anti-theft System

UNIPULSE  
万引防止システム / SAS  
平成14年2月

ロードセル指示計 / F805  
平成14年5月

## 社名の由来

“ユニパルス”という社名は、「ユニークな製品を、得意のパルス回路技術を使って創り出していこう」という理念に由来しています。創業時は最先端のエレクトロニクス技術であったパルス回路が集積されてCPUとなり、コンピュータへと発展した現在でも、この精神は脈々と息づいています。

# UNIPULSE

## ユニパルス株式会社

本社

〒104-0061 中央区銀座7-16-3 日鐵木挽ビル

☎03-5148-3000 Fax.03-5148-3001

技術センター

〒343-0041 越谷市千間台西1-3

☎048-977-1111 Fax.048-976-5200

証券コード 6842

URL <http://www.unipulse.co.jp>

